


P28B63

Pojednostavljene upute za uporabu



P28B63 i P28B65 Bluetooth zvučna pojačala imaju tri načina rada:

Način rada 1: Samostalni način rada

Način rada 2: Upravljan putem upravljačkog sustava spa

Način rada 3: Upravljan putem posebne upravljačke ploče

1. Samostalni način rada

U ovom načinu rada, Bluetooth zvučno pojačalo može raditi samo spojeno na izvor električne energije. Potpuna shema spajanja sustava vidi se na slici ispod. Procedura za rad: Kada je uređaj uključen na napajanje, pomoću svog pametnog telefona ili tableta pretražite i spojite Bluetooth uređaj s nazivom "PROW-BT". Nakon toga korisnici mogu svirati glazbu preko pametnog telefona ili tableta.




Shema spajanja sustava




2. Povezivanje s upravljačkim sustavom spa

U ovom načinu rada, Bluetooth zvučno pojačalo spojeno je s upravljačkim sustavom spa preko komunikacijske linije. Potpuna shema spajanja sustava vidi se na slici ispod. Procedura za rad: Kada je uređaj uključen na napajanje, uđite u sučelje za rad s funkcijama na upravljačkoj ploči. Nakon toga pomaknite pokazivač na Bluetooth ikonu. Pritisnite tipku za potvrdu izbora za ulaz u sučelje Bluetooth funkcije. U tom sučelju korisnik držanjem tipke za potvrdu u trajanju od dvije sekunde može micati pokazivač između ikona za uključivanje/isključivanje Bluetootha, sviranja, pauziranja i povratka. Pomaknite pokazivač na ikonu za uključivanje/isključivanje Bluetootha. Pritisnite tipku za potvrdu za pokretanje Bluetooth funkcije. Tada pomoću svog pametnog telefona ili tableta pretražite i spojite Bluetooth uređaj s nazivom "PROW-BT" (ako je veza uspostavljena, na zaslonu će se vidjeti znak da je povezan). Nakon toga korisnici mogu svirati glazbu preko pametnog telefona ili tableta. Pritisnite tipku "gore" da biste svirali zadnju pjesmu, tipku "dole" za sljedeću pjesmu, tipku "lijevo" za smanjivanje glasnoće ili "desno" za povećavanje glasnoće.



Shema spajanja sustava





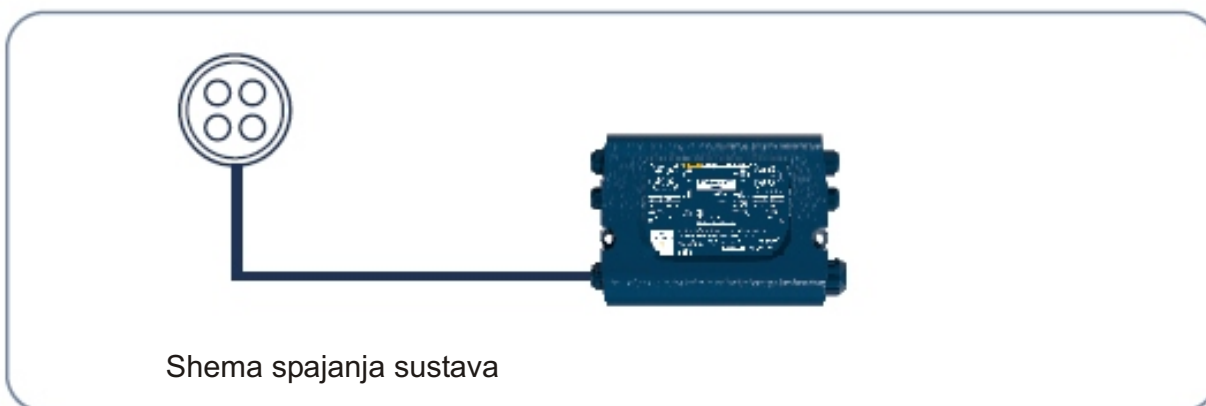
Sučelje za rad s funkcijama



Sučelje za upravljanje Bluetoothom

3. Povezivanje s posebnom upravljačkom pločom

U ovom načinu rada, Bluetooth zvučno pojačalo spojeno je s posebnom upravljačkom pločom putem komunikacijske linije. Potpuna shema spajanja sustava vidi se na slici ispod. Procedura za rad: Kada je uređaj uključen na napajanje, upravljajte Bluetooth funkcijom preko posebne upravljačke ploče.



2

II

Tehnički parametri

P28B63

Ulaz: 24V $\overline{=}$ 6.25A
 Izlaz: zvučni kanal 4.0 (4*30W/8)
 ili zvučni kanal 2.1 (2*30W/8 .1*60W/4)
 Frekvencijski odziv: 20Hz - 20kHz
 Vodootpornost: IPX5

P28B65

Ulaz: 12V $\overline{=}$ 8.33A
 Izlaz: zvučni kanal 4.0 (4*15W/4)
 Frekvencijski odziv: 20Hz - 20kHz
 Vodootpornost: IPX5